

Erstellt von Robert Müller

Hallo PSR-9000 & 9000Pro Freunde

Thema

AUTO LOAD

Sound's von der Diskette einladen (*.usr Datei).
Siehe auch:

http://home.a-city.de/robert.mueller/pdf/LOAD_FROM_DISK_GROUP.pdf

oder

http://home.a-city.de/robert.mueller/pdf/LOAD_FROM_DISK_INDIVIDUAL.pdf

CUSTOM VOICE drücken



Editierte WerkSound's bleiben auch nach dem ausschalten des Keyboards im **FLASH** erhalten.

Wave Sound's (*.VIC)
muss man nach dem aus und wieder einschalten **neu einladen**.



Mit **AUTO LOAD** kann man die Sound's automatisch beim einschalten laden lassen.

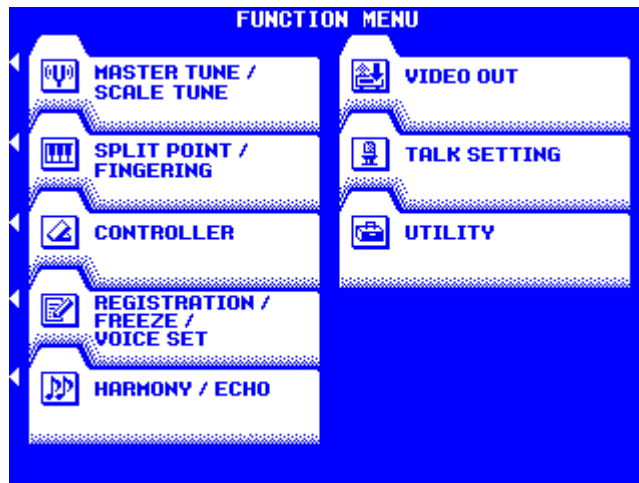
Nach dem laden der Sound's mit Save To Disk speichern.

http://home.a-city.de/robert.mueller/pdf/SAVE_TO_DISK.pdf

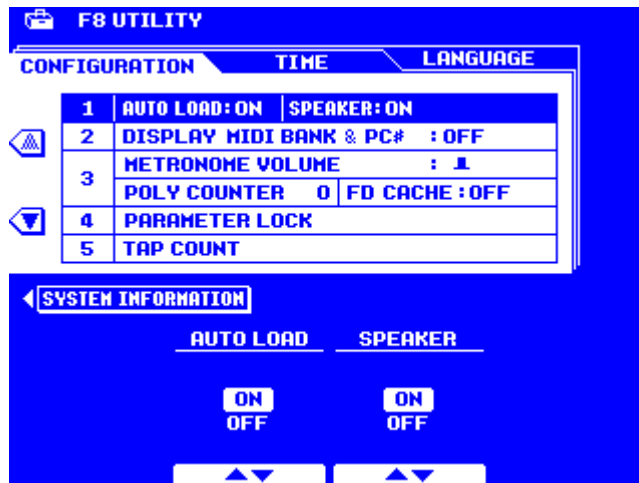
MENU FUNKTION drücken



Taste **H** = **UTILITY** drücken



Mit Doppeltaster **3** oder **4** = **AUTO LOAD** auf **ON** stellen.



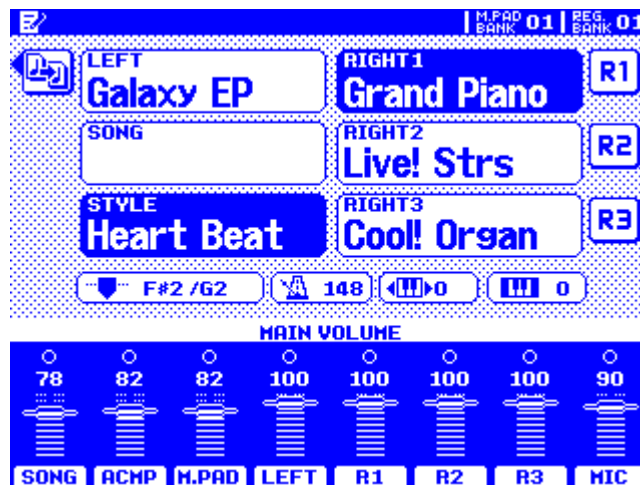
Mit **DIRECT ACCESS**



& **EXIT** drücken



Kommt man wieder zum Hauptdisplay



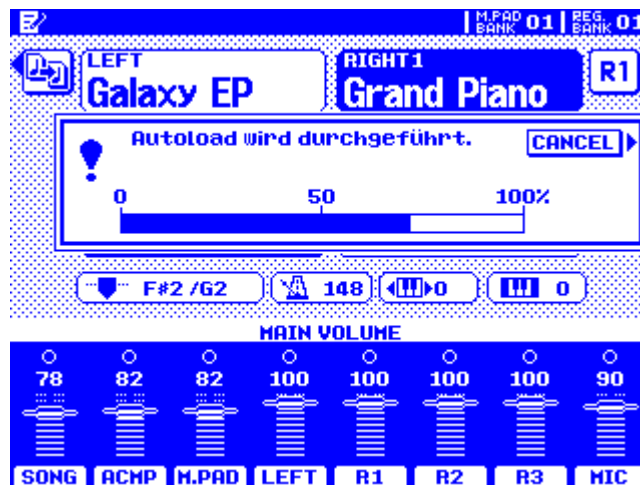
Taste **A** = **SYSTEM BACKUP** drücken



Taste **G** = **SICHERN** drücken



Nach dem aus und wieder einschalten.



AUTOLOAD lädt genau den Stand an Custom Voices nach dem Einschalten, der vor dem Ausschalten aktuell war.

Achtung:

***.usr** Dateien kann man auch direkt von Diskette auf Festplatte kopieren
Die ***.usr**-Ordner werden innerhalb des PSR wie Dateien interpretiert.

In den 9000er Keyboards gibt es die Möglichkeit Ordner mit Extender ***.usr**
Auch direkt über COPY FILE / FD / COPY FILE zu kopieren.

Sound's (in einer ***.usr** Datei) auf einer Diskette kann man auch
Individuell über LOAD FROM DISK einladen
und auf Festplatte über SAVE TO DISK speichern.

Wenn AUTO LOAD Sound's (aus einer ***.usr** Datei) von der Diskette aufruft,
muss man darauf achten das immer diese Diskette im Laufwerk ist
sonst wird AUTO LOAD **INITIALISIERT**.



<http://home.a-city.de/robert.mueller>